


SIMULACRO DE INCENDIO




INSTITUTE FOR
CHILDHOOD PREPAREDNESS
DON'T BE SCARED. BE PREPARED.®
childhoodpreparedness.org

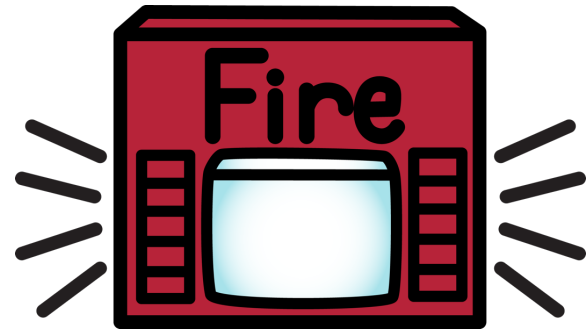


Algunas veces tenemos que hacer un simulacro de incendio en la escuela. Es cuando practicamos qué hacer en caso de que suceda un incendio.





Lo primero es que la alarma de incendio sonará. La alarma hará un sonido como un zumbido tremendo.



Lo más probable es que la alarma de incendio también tenga luces parpadeantes.





Es importante respirar profundamente para mantener la calma.



Después, toca seguir a la profesora o algún adulto encargado hacia la salida de emergencia. ¡Es muy importante caminar y no correr!





Al salir de la escuela, la profesora encontrará un lugar seguro para sentarse o quedarse quietos.



La profesora revisará la lista de la clase para asegurarse de que todos están afuera.





Cuando el simulacro de incendio se haya terminado, se podrá regresar a la sala de clases.



Los simulacros de incendio nos ayudan a practicar qué hacer en caso de que haya un incendio. Podemos tratar de mantenernos calmados, caminar sin correr, y quedarnos cerca de la profesora.



Created by



INSTITUTE FOR
CHILDHOOD PREPAREDNESS
DON'T BE SCARED. BE PREPARED.®
childhoodpreparedness.org

in collaboration with

AUTISM little **LEARNERS**